

算数大好き小学生の 算数パズル王国

第106回 ○□◎パズル

ルールにあうように、ボードに3種類(○□◎)のタイルをならべるパズルです。どのようにタイルをならべたかわかるように、ボードの□に当てはまる○・□・◎の記号をかきましょう。

ルール

- ① ボードの右・下にある数字は、その列にある○・□・◎の数の合計です。
- ② タイル同士がたて・横にとなりあわないようにします。
- ③ ■の場所にタイルをならべることはできません。

ボード

ボード

ボード

れい

この列の□には4つとも記号が入るんだね。

タイルととなりあった□には、ほかのタイルを置けないから、×をかいておこう。

これで、ここに○○が入るとわかったね。

おうさま 王様がらひとこと

今回は配置を考えるパズルです。タイル同士がとなりあわないように気をつけましょう。○・□・◎のどれも入らないとわかる□に、×をかきながら考えていきましょう。



もんだい

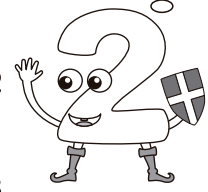
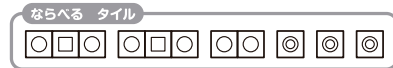
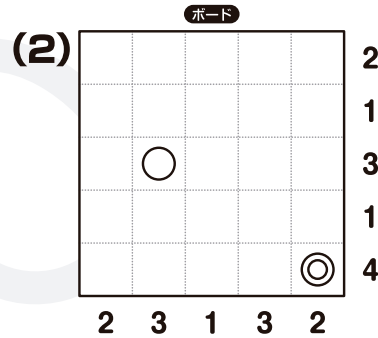
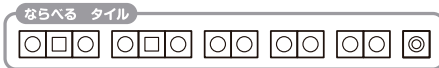
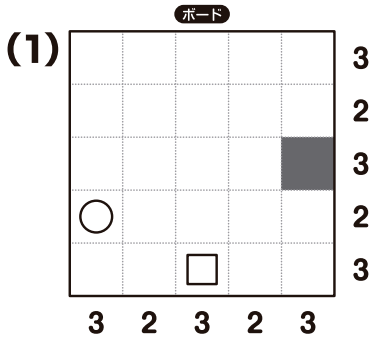
ヒント

ホップ(1)では、いちばん下のだんに置くタイルから考えましょう。
 ステップ(1)では、2つの□から、○□○と○□○が接しない
 ならべ方を考えましょう。
 ジャンプでは、○をふくむ2種類のタイルが合わせて
 3枚あります。置き方に注意しましょう。

ルールはかんたん。
 家族の人たちも、
 いっしょにやってみてね。

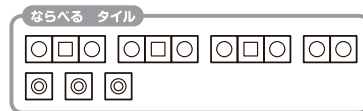
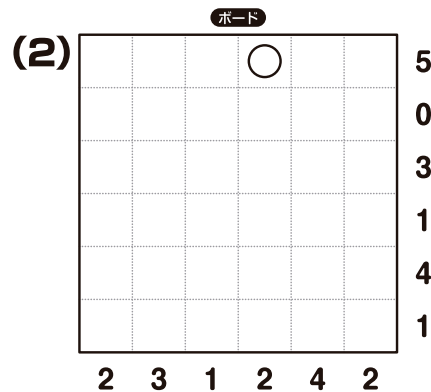
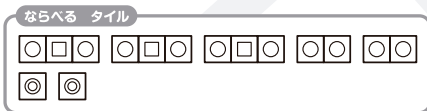
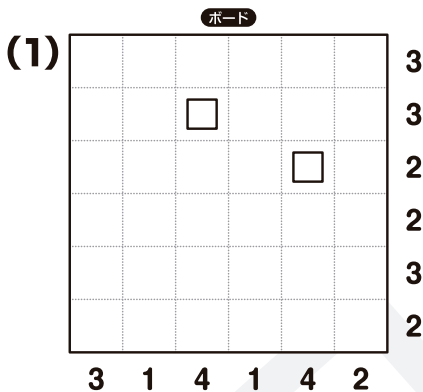
ホップ

対象学年
1年~6年



ステップ

対象学年
2年~6年



ジャンプ

対象学年
3年~6年

