







算数大好き小学生の 算数パズル王国

第135回 たすのかな、ひくのかな？

ルール に したがって、 と  に 当てはまる 数 を 入れましょう。

ルール

- ① いちばん 上の だんの  に、決められた 数 を 1つずつ 入れます。
- ② 2だんめの  には 下の ように、線 で つながった 上の だんの  に かいてある 2つの 数の 合計(和)か ちがい(差)を 入れます。
- ③ 3だんめから 下の だんの  にも 同様に、上の だんの 2つの  の 数の 合計か ちがいを 入れます。この 作業 を くりかえして、すべての  に 数 を 入れます。

合計の場合



2と5の
合計は 7だね。




ちがいの場合




2と5の
ちがいは 3だね。




れい  に 1、2、3、4 を 入れましょう。



ア、イ、ウは、1、3、4の
どれかだね。イとウの
ちがいが 7になることは
ないから、合計が 7だね。
イとウの どちらが 3で
どちらが 4でも、
アは 1だよ。




アとイの合計は 2には
ならないから、アとイの
ちがいが 2だね。これで、
イが 3で、ウが 4と
わかったよ。




カは 9か 5だね。オとカの
合計は 0には ならないから、
ちがいが 0だね。
オとカには 同じ 数が
入ると わかるよ。



こたえ



エと  の 合計か
ちがいが、5と9の
どちらに なるかを
考えれば いいだね。



おうさま

王様からひとこと

数入れパズルにチャレンジしましょう。上から下へと考えていくだけでなく、下から上へと逆にたどっていくのも一つの方法です。



ヒント

ホップ(1)では、^{した}下から ^{かんが}考えていきましょう。

ステップ(1)では、6の ^{かんが}となりの  から ^{かんが}考えましょう。

ジャンプでは、^{ごうけい}合計が 9になる ^{かず}2つの ^{かんが}数から ^{かんが}考えましょう。

ルールは ^{かんたん}かんたん。
^{かぞく}家族の ^{ひと}人たちも、
いっしょに ^{やってみてね}やってみてね。


もんだい

ホップ



対象学年
1年～6年

 に 1、2、3、4、5を ^い入れましょう。

(1)



(2)




ステップ


対象学年
2年～6年

 に 1、2、3、4、5を ^い入れましょう。

(1)





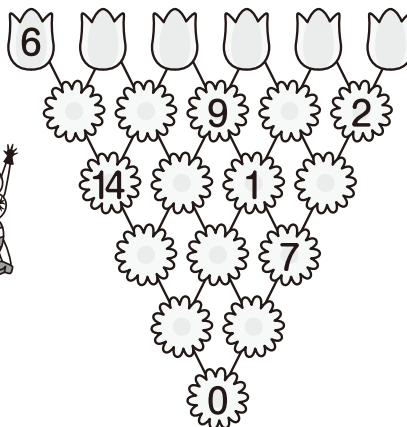
(2)



ジャンプ

対象学年
3年～6年

 に 1、2、3、4、5、6を ^い入れましょう。

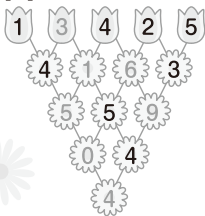


さん すう おう こく
算数パズル王国

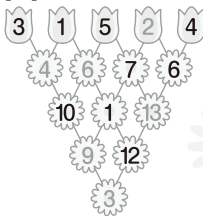
答え さあ 答え合わせを しよう。

ホップ

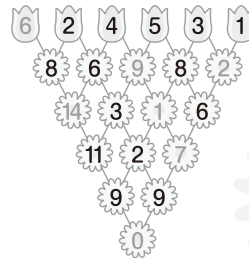
(1)



(2)

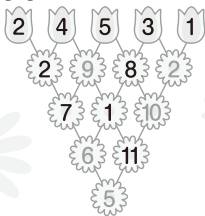


ジャンプ



ステップ

(1)



(2)

