

算数大好き小学生の 算数パズル王国

第184回 赤カブト 白カブト

ルールにしたがって、王様たちは **ボード** に カブトを ならべる パズルを しています。
 どう ならべたのかな。赤の カブト(👑)に 色を ぬりましょう。

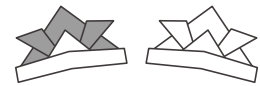
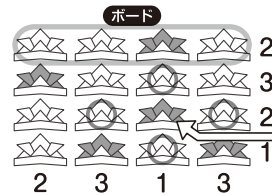
ルール

- 赤カブト(👑)と 白カブト(👑)を **ボード** に ならべました。
- ボード** の 右・下 に ある 数字は、その 列の 白カブト(👑)が 連続して ならぶ 数の うち、いちばん 大きい 数を 表します。
- 赤カブト(👑)は たて・横に となりあわないように しました。

ただ 正しくない ならべ方



赤カブトが となりあっては いけないよ。

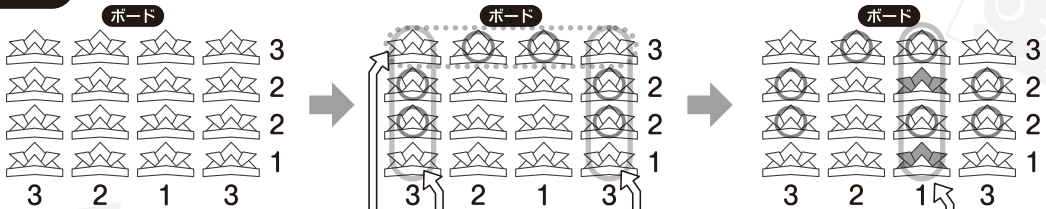


この 列の 白カブトは 2連続と 1こね。多い ほうの 2に なっているわ。



👑と たて・横に となりあう 白カブトと 決まるわ。○を かいていきましょう。

れい

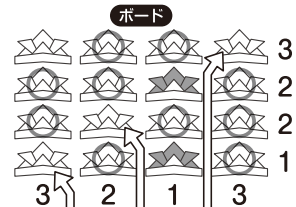
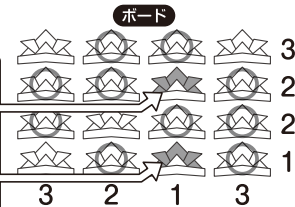


白カブトが 3こ 連続して ならぶのは、この どちらかだね。まん中の 2こは 白カブトと 決まるね。○を かいておこう。

これで 1の 列が 決まるね。



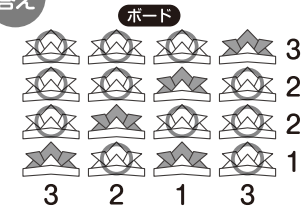
赤カブトの となりは 白カブトだから、○を かいておこう。



ここは 赤カブトと 決まるね。



こた 答え



王様からひとこと

今回は、配置を考えるパズルにチャレンジしましょう。赤カブト同士は隣り合わないことがヒントになります。白カブトと決まるところに○をつけながら、考えていきましょう。



もんだい


ヒント

ホップ(1)では、いちばん 上の 段の 4と、まん中の 1の 列から
考えましょう。

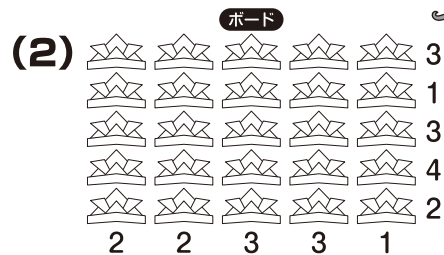
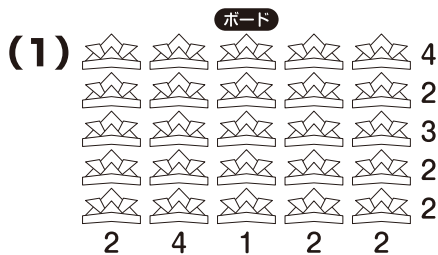
ステップ(1)では、いちばん 上の 段の 5と、右から
2番目の 5の 列から 考えましょう。

ジャンプ(1)では、下から 2段目の 6と、右から 3番目の
1の 列から 考えましょう。

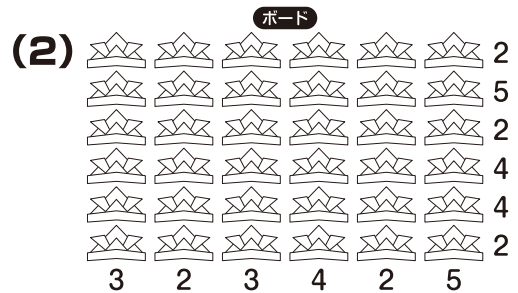
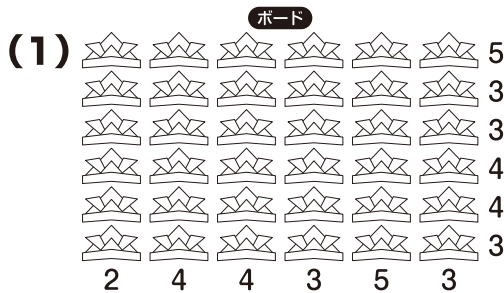
ルールは かんたん。
家族の 人たちも、
いっしょに やってみてね。



ホップ。
対象学年
1年～6年



ステップ。
対象学年
2年～6年



ジャンプ。
対象学年
3年～6年

