

算数大好き小学生の 算数パズル王国

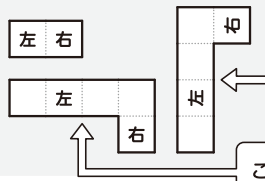
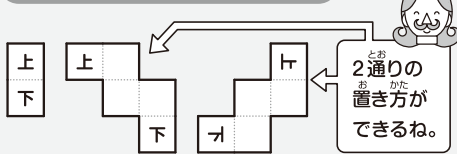
第171回 上下か 左右

ルールにしたがって、いろいろな形のブロックをボードにならべました。どうならべたかわかるように、□に当てはまる漢字(上・下・左・右)を書きましょう。

ルール

- ① どのブロックにも、(上・下)または(左・右)が、どちらか1組書いてあります。
- ② ブロックをすきまがないようにならべ、正方形を作りました。
- ③ どのブロックも、上は下より上に、左は右より左になるような向きに置きました。
- ④ どの列を見ても、同じ漢字がならないようにしました。
- ⑤ ×が書いてある□には、漢字は書かれていません。

ブロックとその置き方のれい



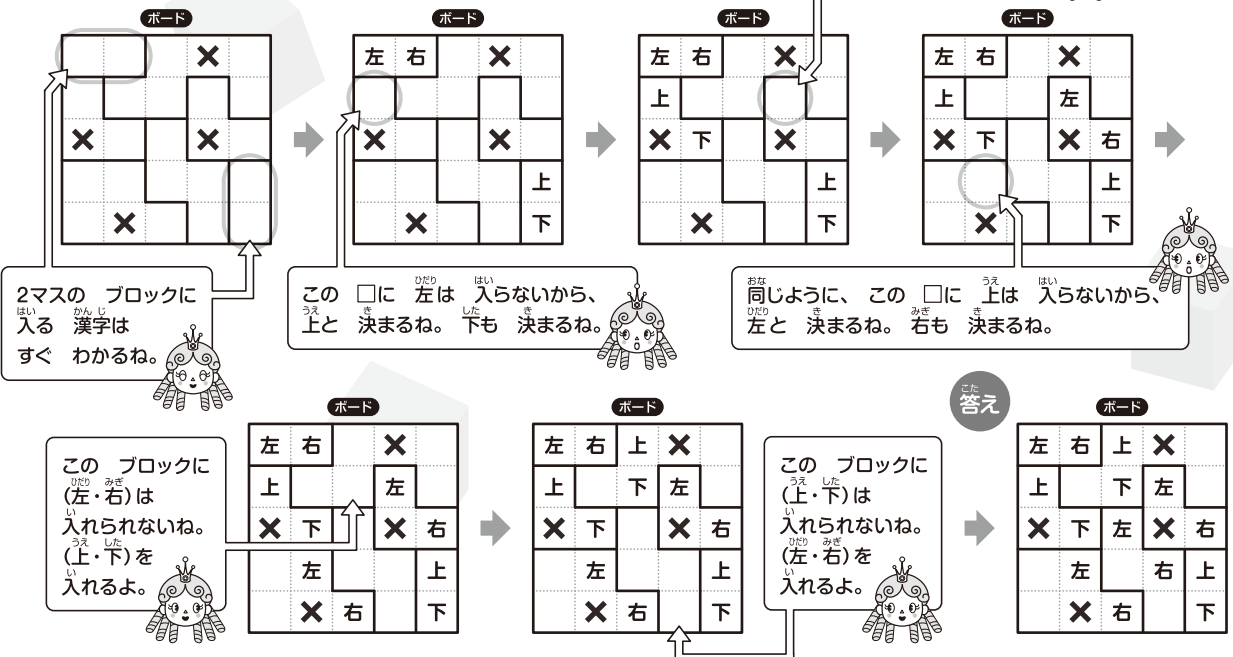
正しくない置き方のれい



このような(上・下)が横にならぶ置き方や、(左・右)がたてにならぶ置き方はしなかつたよ。

れい

この□に上は入らないから、左と決まるね。右も決まるね。



おうさま

王様からひとこと

今回は「上下」「左右」の配置を考えるパズルです。同じ列に同じ漢字は入らないことに注意しましょう。漢字が入らないと決まる□に×をかきながら考えていくとよいでしょう。



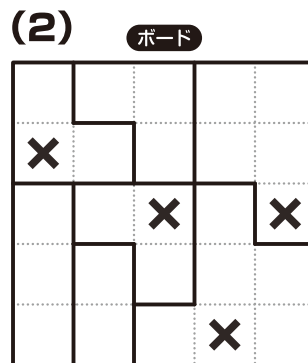
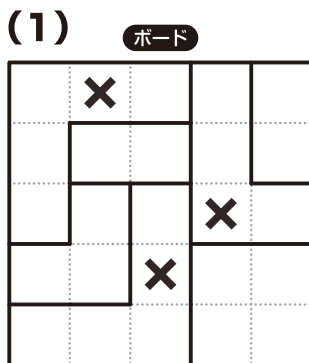
ヒント

ホップ(1)では、まず 2マスの ブロックに かんじ 漢字を い 入れましょう。
 ステップ(1)では、×の ない □が 2マスだけの かんが ブロックから かんが 考えましょう。
 ジャンプでは、☆の はい ついている かんじ ブロックに かんが 入る かんが 漢字を かんが 考えましょう。

もんだい

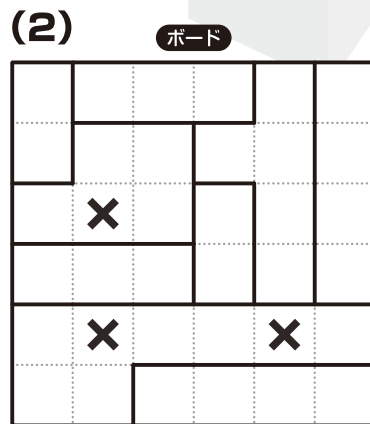
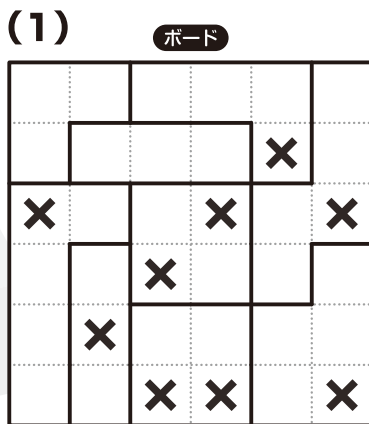
ホップ

対象学年
1年～6年




ステップ

対象学年
2年～6年




ジャンプ

対象学年
3年～6年



かんじ 漢字の むき 向きは かんが 考えなくて いい いいよ。



算数パズル王国 **答え** さあ 答え合わせを しよう。



(1)

ボード

	×		左	上
上	左	右		下
下	上		×	右
	下	×	上	
左	右		下	

(2)

ボード

左		上		右
×	右	下	左	
上	左	×	右	×
下	上	右		
	下	左	×	



ボード

上		左	×		
下		上	右		
	左	下		上	右
		右	上	下	左
	上		下	左	右
左	下			右	上
	右		左		下



(1)

ボード

上			左	右	
下	左	右		×	上
×	右	上	×	下	×
左	上	×	下		右
	×	左	右		
下	×	×	左	×	

(2)

ボード

上		左	右		
下	右		左		上
左	×		上	右	下
	左	右	下		
	×	上		×	
下			左	右	

